

Obsah:

1 / Úvod

1 / Úvod / jednotný vizuálny štýl

2 / Logotyp

2 / Logotyp / význam

2 / Logotyp / mriežka

2 / Logotyp / ochranná zóna

2 / Logotyp / sivý

2 / Logotyp / čierny

2 / Logotyp / farebný na čiernej ploche

2 / Logotyp / biely

2 / Logotyp / minimálne veľkosti

**2 / Logotyp / farebný na podkladovej
ploche**

**2 / Logotyp / čiernobiely na podkladovej
ploche**

2 / Logotyp / v kombinácii s iným logami

2 / Logotyp / farebnosť

2 / Logotyp / neprípustné varianty

3 / Typografia

3 / Typografia / v logotype

3 / Typografia / primárne písmo

3 / Typografia / sekundárne písmo

1 / Úvod / jednotný vizuálny štýl

Jednotný vizuálny štýl je spôsob prezentácie spoločnosti vo vnútri aj navonok pri svojej činnosti, zdôrazňuje jednotnosť spoločnosti ako celku a zaisťuje jeho individualizáciu. Hlavným účelom je orientovať, informovať a upútať cieľovú skupinu, partnerov a obyvateľov mesta.

Sila loga nespočíva len v jeho grafickom stvárnení ale aj v jeho štýlovo jednotnom používaní.

Základnými prvkami jednotného vizuálneho štýlu sú názov spoločnosti a jeho grafické stvárnenie. Prostriedkami jednotného vizuálneho štýlu sú písmo, farba a spôsob ich používania. Tento manuál obsahuje pravidlá pre používanie prostriedkov jednotného vizuálneho štýlu, podmienky ich rozvíjania a príklady povoleného a zakázaného používania.

Jednotné a správne dodržiavanie pravidiel identity spoločnosti spoluvytvára jej imidž a tým posilňuje vnímanie hodnôt a funkcií, ktoré spoločnosť reprezentuje.


Manuál pre používanie jednotného vizuálneho štýlu spoločnosti UVP Technicom je originálny a nezameniteľný návod pre používanie prostriedkov jednotného vizuálneho štýlu. V tomto zmysle má manuál charakter záväzného predpisu pri tvorbe, výrobe a používaní uvedených prostriedkov. Každá osoba, ktorá sa podieľa na aplikácii prostriedkov jednotného vizuálneho štýlu môže pracovať len v súlade s pravidlami obsiahnutými v tomto manuále. Presné dodržiavanie pravidiel manuálu je vo vlastnom záujme spoločnosti.

Je doporučené inšpirovať sa hotovými predlohami podobného účelu a riadiť sa všeobecnými typografickými pravidlami a dobrým vkusom.



2/ Logotyp / mriežka


Uloženie Logotypu v súradnicovej sieti ukazuje vzájomné polohy jednotlivých prvkov v horizontálnom a vertikálnom smere ako aj v symbole.



2/ Logotyp / ochranná zóna

Základná ochranná zóna predstavuje minimálny priestor okolo logotypu a symbolu, do ktorého nesmie zasahovať žiadny iný grafický prvok. Ochranná zóna zároveň určuje minimálnu vzdialenosť od okraja akejkoľvek plochy, na ktorú je logotyp umiestňovaný. Táto zóna zaručuje čitateľnosť a pôsobivosť logotypu. Platí pre základný aj inverzný variant.

Základná ochranná zóna je definovaná ako 4 x po celom obvode logotypu a symbolu (podľa mriežky).





2/ Logotyp / sivý

Sivá verzia Logotypu vznikla prevedením azúrovej a sivej farby do sivej škály.

Farebnosť:

CMYK: 0/0/0/40

RGB: 169/169/169

PANTONE: Cool Gray 7

HTML: #A7A9AC

HSV: 0/0/169

RAL: 7045

H.Lab: 0/0/40



2/ Logotyp / čierny

Logotyp je možné použiť aj v jednofarebnom prevedení ale len vo veľmi špecifických prípadoch ako sú: logotyp na pečiatke, potlač darčkových predmetov alebo ak podkladovej ploche nevyhovuje žiadny iný farebný ani čiernobiely variant.

Jednofarebné prevedenie je prípustné len v čiernej, bielej, prípadne striebornej farbe.

Farebnosť:
CMYK: 0/0/0/100
RGB: 0/0/0
PANTONE: Black C
HTML: #000000
HSV: 0/0/0
RAL: 9005
H.Lab: 0/0/0


2/ **Logotyp** / farebný na čiernej ploche

Farebné prevedenie na čiernej ploche.



2/ Logotyp/biely

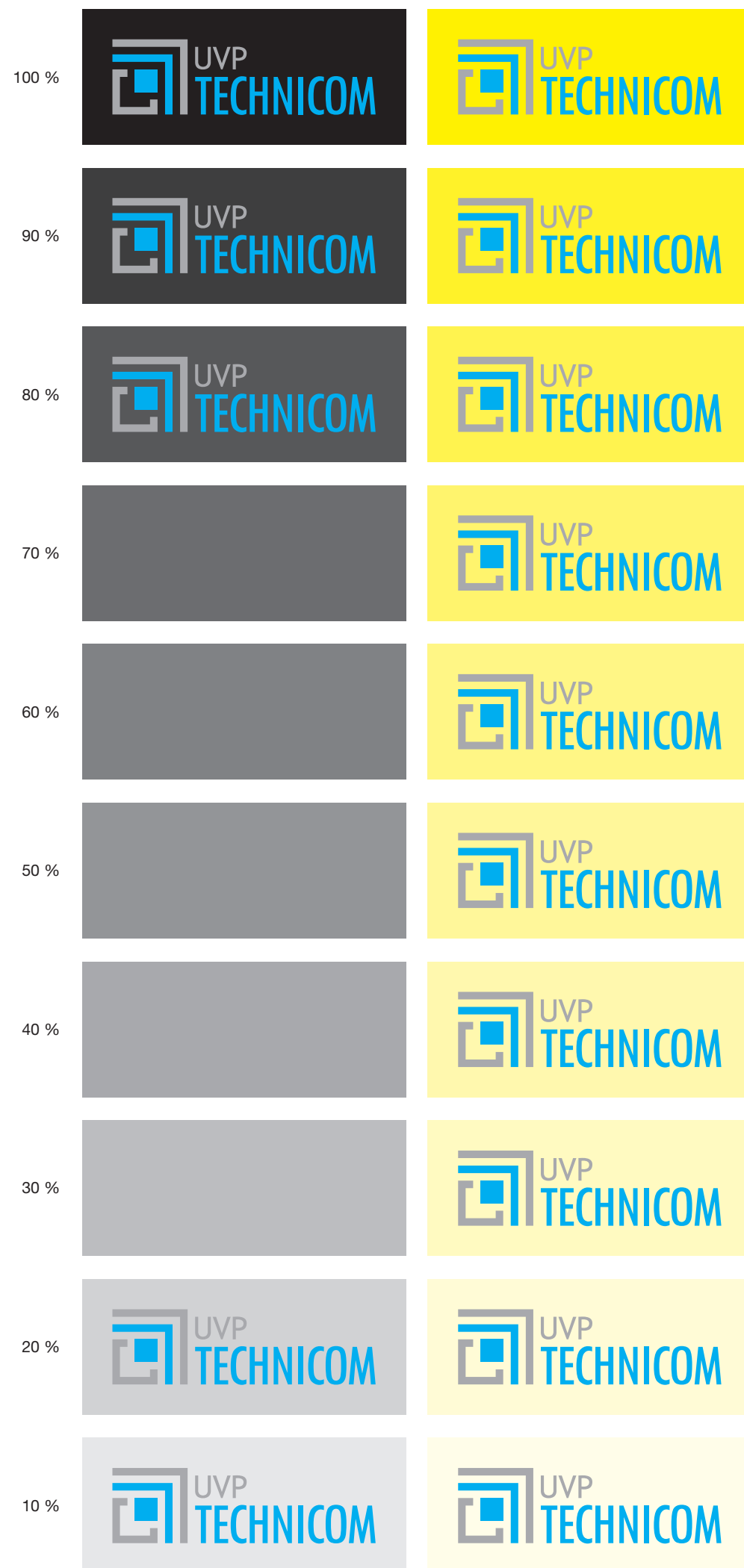
Jednofarebné prevedenie v bielej farbe.



2/ Logotyp / minimálne veľkosti


Minimálne odporúčané veľkosti.





2/ Logotyp / farebný na podkladovej ploche

Farebné varianty logotypu môžu byť umiestňované na čiernom podklade alebo na farebnom podklade a ich rastrov.



2/ Logotyp / čiernobiely na podkladovej ploche

Na schéme je znázornené použitie čiernych a bielych variantov logotypu na podkladovej škále čiernej farby 100–0 %.



2/ Logotyp /v kombinácii s iným logami

- Startup
- Vukonze
- Zatips



2/ Logotyp /v kombinácii s iným logami

- Ucitt
- TUKE
- Európska únia
- Operačný program



2/ Logotyp /v kombinácii s iným logami

- Technická univerzita v Košiciach
- Prešovská univerzita
- Univerzita Pavla Jozefa Šafárika



2/ Logotyp / farebnosť

V logotype sa používajú dve farby: azúrová a šedá. V špecifických prípadoch sa používajú doplnkové farby: biela, šedá a čierna. Definícia týchto farieb je uvedená v systémoch CMYK, RGB, PANTONE, HSV, RAL, H.Lab. Nie sú prípustné žiadne iné kódy v týchto systémoch farieb ani odtiene zadefinovaných farieb.

Farebnosť azúrová:

CMYK: 100/0/0/0

RGB: 0/174/239

PANTONE: Proc. Cyan

HTML: #00AEEF

HSV: 196/0/93

RAL: 5012

Lab: 46/37/-111

Farebnosť sivá:

CMYK: 0/0/0/40

RGB: 169/169/169

PANTONE: Cool Gray 7

HTML: #A7A9AC

HSV: 0/0/169

RAL: 7045

H.Lab: 0/0/40

2/ Logotyp / neprípustné varianty

Všetky povolené podoby logotypu sú jednoznačne definované v tomto manuáli. Logotyp nie je dovolené nijako farebne ani tvarovo upravovať ani ho aplikovať v rozpore s pravidlami danými týmto manuálom. Vyobrazenia neprípustných variantov logotypu predstavujú súhrn príkladov nevhodných zásahov do logotypu (tvarová deformácia, zmena fontu, zmena rozpalov, pomer veľkosti, vzdialenosť písma od znaku, zmena farieb).

Všetky povolené možnosti umiestňovania logotypu sú jednoznačne definované v tomto manuáli. Vyobrazenia neprípustných variantov umiestnenia logotypu na podkladovej ploche predstavujú niektoré možnosti porušenia týchto pravidiel.



3/Typografia/v logotype

Typografickou součástí logotypu je název »UVP TECHNICOM«. V názve je použité primárne písmo Nimbus San DEE Con Bold.

Nimbus San DEE Light

ABC

abcdefghijklmnopstuvwxyz
ABCDEFGHIJKLMNOPQRSTUVWXYZ
123456789!@#\$%^&*()

Nimbus San DEE Roman

ABC

abcdefghijklmnopstuvwxyz
ABCDEFGHIJKLMNOPQRSTUVWXYZ
123456789!@#\$%^&*()

Nimbus San DEE condensed

ABC

abcdefghijklmnopstuvwxyz
ABCDEFGHIJKLMNOPQRSTUVWXYZ
123456789!@#\$%^&*()

Nimbus San DEE Bold

ABC

abcdefghijklmnopstuvwxyz
ABCDEFGHIJKLMNOPQRSTUVWXYZ
123456789!@#\$%^&*()

Nimbus San DEE Black

ABC

abcdefghijklmnopstuvwxyz
ABCDEFGHIJKLMNOPQRSTUVWXYZ
123456789!@#\$%^&*()

3/Typografia/primárne písmo

Primárnym písmom je Nimbus San DEE v základných rezoch: Light, Roman, SemiBold, Bold a ExtraBold. Písmo bolo vybrané pre jeho elegantný vzhľad, výbornú čitateľnosť a jednoduchosť kresby.

Nimbus San DEE má byť používaný pri všetkých typoch tlačovín, a pri ostatných typografických aplikáciach v komunikácii spoločnosti, ktoré vyplývajú z tohto manuálu.

3/Typografia/sekundárne písmo

Sekundárne písmo je Myriad PRO v základných rezoch: Light, Regular, Semibold a Bold. Písmo bolo vybrané pre jeho elegantný vzhľad, výbornú čitateľnosť a jednoduchosť kresby. Sekundárne písmo je podriadené primárnemu typu, je teda možné ho použiť len za predpokladu, že Nimbus San DEE nie je dostupné.

Myriad Pro Regular

ABC

abcdefghijklmnoprstuvwxyz
ABCDEFGHIJKLMNOPQRSTUVWXYZ
123456789!@#\$%^&*()

Myriad Pro Semibold

ABC

abcdefghijklmnoprstuvwxyz
ABCDEFGHIJKLMNOPQRSTUVWXYZ
123456789!@#\$%^&*()

Myriad Pro Bold

ABC

abcdefghijklmnoprstuvwxyz
ABCDEFGHIJKLMNOPQRSTUVWXYZ
123456789!@#\$%^&*()